

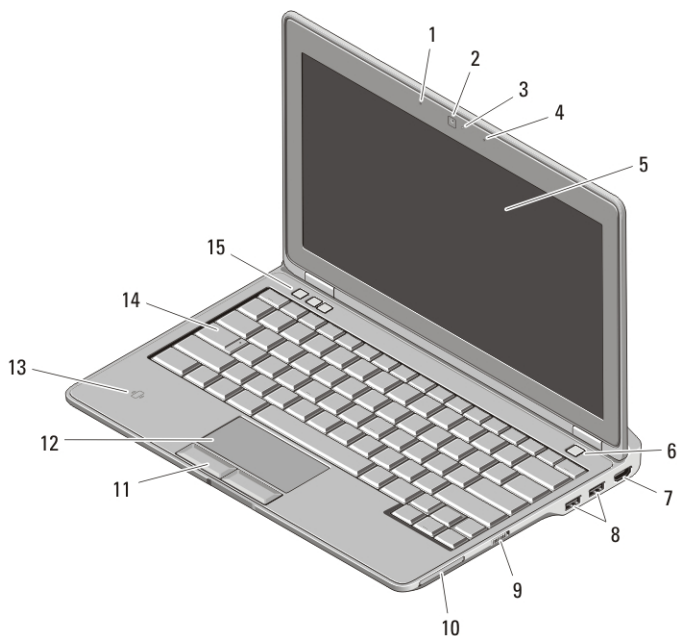
Dell Latitude E6220

Informácie o nastavení a funkciách

O výstrahách

 **VÝSTRAHA: VAROVANIE** označuje možné poškodenie majetku, poranenie osôb alebo smrť.

Pohľad spredu a zozadu



Obrázok 1. Pohľad spredu


- | | |
|---------------------------------------|---------------------------------|
| 1. mikrofón | 6. tlačidlo napájania |
| 2. kamera (voliteľná) | 7. konektor HDMI |
| 3. kontrolka stavu kamery (voliteľná) | 8. konektory USB 2.0 (2) |
| 4. mikrofón (voliteľný) | 9. spínač bezdrôtových rozhraní |
| 5. displej | 10. zásuvka ExpressCard |



OPDTOTA00

Regulačný model Regulatory Model: P15S
2011 – 03

- | | |
|---|---------------------------------------|
| 11. tlačidlá dotykového panela (2) | 14. klávesnica |
| 12. dotykový panel | 15. tlačidlá ovládania hlasitosti (3) |
| 13. bezdotyková čítačka kariet smart card | |




Obrázok 2. Pohľad zozadu


- | | |
|---------------------------------|--|
| 1. sieťový konektor | 7. konektor zvuku |
| 2. zásuvka bezpečnostného kábla | 8. vetracie priechody |
| 3. kontrolky stavu zariadenia | 9. čítačka pamäťových kariet Secure Digital (SD) |
| 4. konektor napájania | 10. čítačka kariet smart |
| 5. konektor VGA | |
| 6. konektor eSATA/USB 2.0 | |





VÝSTRAHA: Vetracie otvory nezakrývajte, nekladajte do nich žiadne predmety a dbajte na to, aby sa v nich neusádzal prach. Keď je váš počítač Dell v prevádzke, nekladajte ho do prostredia s nedostatočným prúdením vzduchu, ako napr. do uzavretej aktovky. Obmedzenie prúdenia vzduchu môže poškodiť počítač alebo spôsobiť požiar. Keď sa počítač zahreje, zapne sa ventilátor. Hluk ventilátora je normálny stav a neindikuje problém s ventilátorom alebo počítačom.

Rýchla inštalácia

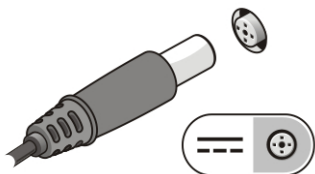
 **VÝSTRAHA:** Skôr ako začnete s ktorýmkoľvek postupom v tejto časti, prečítajte si bezpečnostné informácie dodané spolu s vaším počítačom. Ďalšie informácie o osvedčených postupoch nájdete na adrese www.dell.com/regulatory_compliance.

 **VÝSTRAHA:** Sieťový adaptér funguje s elektrickými zásuvkami na celom svete. Elektrické prípojky a rozvodky sa však v jednotlivých krajinách líšia. Používanie nekompatibilného kábla alebo nevhodné pripojenie kábla k elektrickej rozvodke alebo zásuvke môže spôsobiť požiar alebo poškodenie zariadenia.

 **VAROVANIE:** Pri odpájaní kábla sieťového adaptéra od počítača ho uchopte za konektor, nie priamo za kábel, a potiahnite ho silno, ale jemne, aby ste nepoškodili kábel. Pri navíjaní kábla napájacieho adaptéra zachovávajte uhol konektora na sieťovom adaptéri, aby ste nepoškodili kábel.

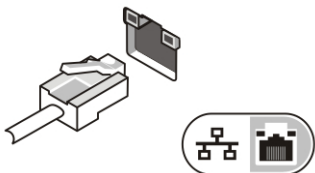
 **POZNÁMKA:** Niektoré zariadenia nemusia tvoriť súčasť dodávky, ak ste si ich neobjednali.

1. Napájací adaptér zapojte do konektora pre napájací adaptér na počítači a do elektrickej zásuvky.



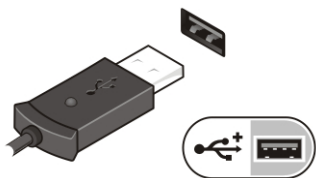
Obrázok 3. Napájací adaptér

2. Pripojte sieťový kábel (voliteľný).



Obrázok 4. Sieťový konektor

3. Pripojte zariadenia USB, napr. myš alebo klávesnicu (voliteľné).




Obrázok 5. Konektor USB


4. Otvorte obrazovku počítača a stlačením tlačidla napájania zapnite počítač.



Obrázok 6. Tlačidlo napájania

-  **POZNÁMKA:** Odporúča sa, aby ste počítač pred inštalovaním kariet alebo jeho pripojením k dokovaciemu zariadeniu alebo inému externému zariadeniu, napr. tlačiarňi, aspoň raz zapli a vypli.

Technické údaje

-  **POZNÁMKA:** Ponuky sa môžu líšiť v závislosti od regiónu. Nasledujúce špecifikácie obsahujú len informácie, ktorých dodanie s počítačom vyžaduje zákon. Ďalšie informácie týkajúce sa konfigurácie vášho počítača získate kliknutím na položku **Štart** → **Pomoc a Technická podpora**. Potom vyberte možnosť zobrazenia informácií o počítači.

Informácie o systéme

Čipová sada	Intel Mobile QM67 Enhanced Chipset
Procesor	<ul style="list-style-type: none">• typový rad Intel Core i3• typový rad Intel Core i5• typový rad Intel Core i7

Video

Typ videa	integrované
-----------	-------------

Video

Radič grafickej karty	GT2 Intel HD Graphics 3000
Dátová zbernica	integrované video
Videopamäť	512 MB

Pamäť

Konektor pamäte	dve zásuvky SODIMM
Kapacita pamäte	1 GB, 2 GB, 4 GB alebo 8 GB
Typ pamäte	DDR3 SDRAM (1333 MHz)
Minimálna pamäť	1 GB
Maximálna pamäť	8 GB

Batéria

Typ	<ul style="list-style-type: none">• 3-článková „inteligentná“ lítium-iónová• 6-článková „inteligentná“ lítium-iónová
-----	---

Rozmery

3-článková

Hĺbka	29,97 mm (1,18")
Výška	19,80 mm (0,78")
Šírka	208,00 mm (8,19")

6-článková

Hĺbka	54,10 mm (2,13")
Výška	20,85 mm (0,82")
Šírka	214,00 mm (8,43")

Hmotnosť

3-článková	177,00 g (0,39 lb)
6-článková	349,00 g (0,77 lb)

Napätie	11,10 V=
---------	----------

Batéria

Teplotný rozsah:

V prevádzke 0 °C až 35 °C (32 °F až 95 °F)

Mimo prevádzky -40 °C až 65 °C (-40 °F až 149 °F)

Gombíková batéria 3 V CR2032, lítiová gombíková batéria

Napájací adaptér

Typ 65 W a 90 W

Vstupné napätie 100 V~ až 240 V~

Vstupný prúd (maximálny) 1,50 A

Vstupná frekvencia 50 Hz až 60 Hz

Výstupný výkon 65 W / 90 W

Výstupný prúd

65 W 3,34 A (trvalý)

90 W 4,62 A (trvalý)

Menovité výstupné napätie 19,5 +/- 1,0 V=

Teplotný rozsah:

V prevádzke 0 °C až 40 °C (32 °F až 104 °F)

Mimo prevádzky -40 °C až 70 °C (-40 °F až 158 °F)

Fyzické vlastnosti

Výška 24,65 mm (0,97")

Šírka 309,00 mm (12,16")

Hĺbka 226,00 mm (8,89")

Hmotnosť (minimálna) 1,43 kg (3,15 lb)

Nároky na prostredie

Teplota:

V prevádzke 10 °C až 35 °C (50 °F až 95 °F)

Nároky na prostredie

Skladovanie	–40 °C až 65 °C (–40 °F až 149 °F)
Relatívna vlhkosť (maximálna):	
V prevádzke	10 % až 90 % (nekondenzujúca)
Skladovanie	5 % až 95 % (nekondenzujúca)
Nadmorská výška (maximálna):	
V prevádzke	–15,20 m až 3048 m (–50 stôp až 10 000 stôp)
Mimo prevádzky	–15,20 m až 10 668 m (–50 stôp až 35 000 stôp)
Hladina vzduchom prenášaných kontaminantov	G1 alebo nižšia, v súlade s definíciou v norme ISA–S71.04-1985

Hľadanie ďalších informácií a zdrojov

Pozrite si bezpečnostné a regulačné dokumenty dodané s počítačom a tiež stránku o súlade s predpismi na adrese www.dell.com/regulatory_compliance, kde nájdete viac informácií o týchto témach:

- Overené bezpečnostné postupy
- Záonné osvedčenie
- Ergonómia

Na stránkach www.dell.com si prečítajte ďalšie informácie o týchto témach:

- Záruka
- Zmluvné podmienky (platí len pre USA)
- Licenčná zmluva s koncovým používateľom

Informácie v tejto publikácii sa môžu zmeniť bez upozomenia.

© 2011 Dell Inc. Všetky práva vyhradené.

Reprodukcia týchto materiálov akýmkoľvek spôsobom bez písomného súhlasu spoločnosti Dell Inc. je prísne zakázaná.

Ochranné známky v tomto texte: Dell™, logo DELL, Dell Precision™, Precision ON™, ExpressCharge™, Latitude™, Latitude ON™, OptiPlex™, Vostro™ a Wi-Fi Catcher™ sú ochrannými značkami spoločnosti Dell Inc. Intel®, Pentium®, Xeon®, Core™, Atom™, Centrino® a Celeron® sú registrovanými ochrannými značkami a ochrannými značkami spoločnosti Intel Corporation v USA a iných krajinách. AMD® je registrovaná ochranná značka a AMD Opteron™, AMD Phenom™, AMD Sempron™, AMD Athlon™, ATI Radeon™ a

ATI FirePro™ sú ochranné známky spoločnosti Advanced Micro Devices, Inc. Microsoft®, Windows®, MS-DOS®, Windows Vista®, tlačidlo Štart Windows Vista a Office Outlook® sú buď ochranné známky alebo registrované ochranné známky spoločnosti Microsoft Corporation v USA a/alebo iných krajinách. Blu-ray Disc™ je ochranná známka, ktorú vlastní Blu-ray Disc Association (BDA) a je licencovaná pre používanie na diskoch a prehrávačoch. Slovná značka Bluetooth® je registrovaná ochranná známka, ktorú vlastní spoločnosť Bluetooth® SIG, Inc., a spoločnosť Dell Inc. túto značku používa v rámci licencie. Wi-Fi® je registrovaná ochranná známka spoločnosti Wireless Ethernet Compatibility Alliance, Inc.

Iné ochranné známky a obchodné názvy sa môžu v tejto publikácii používať ako odkazy na subjekty, ktoré si nárokujú tieto známky a názvy, alebo na ich produkty. Dell Inc. sa zrieka akýchkoľvek vlastníckych záujmov na iné ochranné známky a obchodné názvy ako svoje vlastné.